
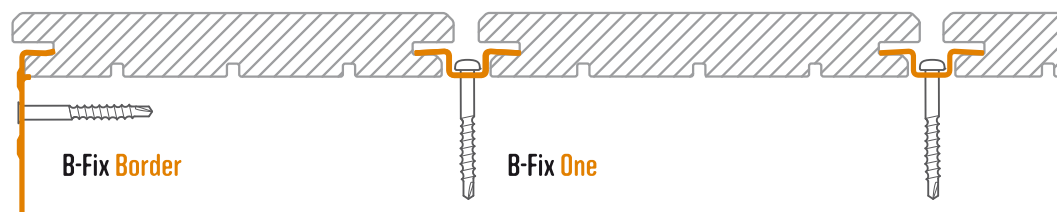


B-fix® Systeme de fixation invisible



Le B-Fix est un système de fixation invisible révolutionnaire vous garantissant une finition impeccable lors de la pose de vos planchers extérieurs. Fabriqué en Inox, ce système vous assure une durée de vie inégalable. De par sa simplicité il vous fera gagner un temps précieux lors de la pose. Placé sur plus de 200.000 m² et testé sur de nombreuses essences exotiques, il sera le partenaire de votre terrasse en bois.




B-Fix, un concentré d'avantages!

- Niveau de finition élevé, invisible
- Facile et rapide à placer
- Respecte les mouvements du bois
- Toujours démontable, même les planches du milieu
- Matériaux de haute qualité et technicité, inox
- Vis autoforante: gain de temps supplémentaire
- Nouvelle pièce de démarrage
- Assure des joints réguliers
- Adapté à de nombreuses essences de bois
- Peut être placé verticalement

www.b-fix.be

UNE FINITION IMPECCABLE POUR UN TRAVAIL PLUS RAPIDE, PLUS PROPRE ET PLUS RÉSISTANT

**B-fix** One**B-fix** Border

Détails techniques:

Avantages	Inaltérable, facile, rapide, démontable, effet ressort
Placement	Le concept B-Fix permet de gagner jusqu'à 40% de temps de placement par rapport à une méthode traditionnelle bouchonnée.
Matériel recommandé	Bois denses de minimum 20mm d'épaisseur et de maximum 160mm de largeur. Lame idéale: 20/140mm profilée avec les fraises Leitz, modèle B-Fix. Lambourdes en bois durs à entraxe de 49cm.
Bois testés	Ipé, Padouck, Afrormosia, Cumaru, Itauba, Tali, Limbali, Mélèze, Douglas, Bambou, Teck,...
Matières	B-Fix One et B-Fix Border: inox 301, B-Vis et Border-Vis: inox A2
Finition	Inox bronze
Fixation	Le B-Fix Border permet de placer le côté extérieur de la planche à fleur du bord, sans vis apparente. Le côté intérieur de la planche sera fixé au moyen d'un B-Fix One.
Dilatation	L'effet ressort et l'effet mémoire du B-Fix One et du B-Fix Border permettent à la lame de travailler au gré de ses dilatations et contractions tout en la ramenant systématiquement à sa position initiale.
Vis recommandée	B-Vis & Border-Vis
Condition de pose	Humidité cible de 18%, humidité optimale de la région = (h été + h hiver)/2. Ex: Le Zoute (22 + 18)/2 = 20, Bruxelles (22 + 16)/2 = 19, Lille (22 + 14)/2 = 18, Marseille (17 + 11)/2 = 14.
Consommation	B-Fix One: Lames de 20/140mm: ± 17 B-Fix/m ² , lames de 20/100mm: ± 23 B-Fix/m ² B-Fix Border: ± 2,5 B-Fix Border/ml
Dimensions	B-Fix One: 40mm x 34mm x 8,5mm, B-Vis: 5mm x 35mm – Tx 20 B-Fix Border: 40mm x 58mm x 8,5mm, Border-Vis: 5mm x 40mm
Contenu de la boîte	B-Fix One: 100 B-Fix, 100 B-Vis, 1 embout Torx 20 x 50mm B-Fix Border: 5 sachets de 10 B-Fix Border et 10 Border-Vis
Marque enregistrée	B-Fix® - Brevet 03100449.2

**B-fix** WWW.B-FIX.BE

B-FIX / Sindrila sprl
Rue Provinciale, 215
B - 1301 Bierges
Belgium

T +32 10 400 793
F +32 10 400 795
E info@b-fix.be

Distribué par:

**mérybois**
Tilff & Liège