

## Tarif Terrasse en Bois

  Jusqu'à épuisement du stock

  A fabriquer (délai 1 à 2 semaines)

REF	ESSENCE DE BOIS	SECTION	FINITION	€/m HTVA	€/m <sup>2</sup> HTVA
TB1	IPE KD <b>B-FIX</b> (Rabotage d'origine)	21 x 145	Lisse	14,88 €	99,17 €
TB1	IPE KD (Rabotage d'origine)	21 x 145	Lisse	14,88 €	99,17 €
TB1	<b>IPE AD B-FIX</b> (Coursors – Long. 95 à 185 mm)	<b>21 x 145</b>	Lisse	<b>14,00 €</b>	<b>93,33 €</b>
TB1	IPE AD <b>B-FIX</b>	21 x 92	Lisse	8,40 €	86,60 €
TB2	<b>AFZÉLIA AD B-FIX</b>	21 x 145	Lisse	Prix sur demande	
TB3	CUMARU ROUGE KD	21 x 145	Lisse	11,47 €	76,44 €
TB3	CUMARU ROUGE KD <b>B-FIX EN PROMO</b>	21 x 145	Lisse	9,80 €	65,33 €
TB4	PADOUK AD <b>B-FIX</b>	20 x 142	Lisse	12,53 €	85,24 €
/	<b>PADOUK AD B-FIX</b>	20 x 190	Lisse	<b>14,63 €</b>	<b>75,03 €</b>
/	<b>PADOUK AD B-FIX</b>	20 x 120	Lisse	<b>8,19 €</b>	<b>65,52 €</b>
/	<b>PADOUK AD ABOUTÉ</b>	21 x 85	Au choix	6,79 €	75,44 €
TB5	<b>BAMBOO GRAD FSC</b>	21 x 155	Lisse	11,58 €	72,38 €
/	<b>ACCOYA NATUREL GRAD FSC</b>	20 x 138	Lisse	14,10 €	97,92 €
TB6	<b>ACCOYA COLOR GRIS GRAD FSC</b>	20 x 138	Lisse	17,14 €	119,03 €
TB7	<b>BILINGA KD FSC</b>	25 x 145	Grosses Stries / Lisse	9,10 €	60,67 €
TB8	<b>MASSARANDUBA AD</b>	21 x 142	Fines stries	<b>6,09 €</b>	<b>41,43 €</b>
TB9	<b>JUTAI KD</b>	21 x 142	Fines Stries	<b>6,50 €</b>	<b>44,22 €</b>
TB10	<b>ACCOYA NATUREL FSC</b>	20 x 140	Lisse	13,40 €	92,41 €
TB10	<b>ACCOYA NATUREL FSC B-FIX</b>	20 x 140	Lisse	13,45 €	92,76 €
TB6	<b>ACCOYA COLOR GRIS FSC</b>	20 x 140	Lisse	16,44 €	113,38 €
TB6	<b>ACCOYA COLOR GRIS FSC B-FIX</b>	20 x 140	Lisse	16,49 €	113,72 €
TB11	<b>FRENE THERMO PEFC</b>	20 x 137	Lisse	9,31 €	65,56 €
TB12	<b>PIN SYLVESTRE THERMO SRN PEFC</b>	25 x 137	Rainures / Lisse	6,02 €	42,39 €
TB13	<b>MELEZE SIBERIE KD PEFC</b>	25 x 140	GR / FS	7,00 €	48,28 €
TB14	<b>SRN I/A AUTOCLAVÉ BRUN B-FIX PEFC</b>	27 x 120	Lisse	3,64 €	29,12 €
TB15	<b>SRN TR AUTOCLAVÉ BRUN PEFC</b>	33 x 145	Fines Stries / Lisse	4,90 €	33,67 €
TB16	<b>SRN TR AUTOCLAVÉ VERT PEFC</b>	26 x 140	Fines Stries / Lisse	3,78 €	26,07 €
/	<b>SRN TR AUTOCLAVÉ VERT B-FIX PEFC</b>	27 x 120	Lisse	3,60 €	28,57 €
/	<b>BAMBOO CTECH B-FIX FSC</b>	20 x 155	Rainures / Lisse	11,62 €	72,63 €
/	<b>DOUGLAS PRÉ-GRISÉ</b>	28 x 145	Micro-Strie	5,45 €	36,31 €
/	<b>CHENE RUSTIQUE (EN STOCK À LIÈGE)</b>	21 X 190	FS / GS	<b>6,99 €</b>	<b>35,85 €</b>

CLIPS B-FIX	€ HTVA
B-FIX ONE (100 PCS) (*)	71,92 €
B-FIX BLACK (100 PCS) (*)	81,35 €
B-FIX BORDER (50 PCS) (*)	46,55 €
B-FIX AIR (100 PCS) (*)	22,48 €
B-FIX CONNECT (50 PCS) (*)	85,55 €
B-FIX CONNECT BLACK (50 PCS) (*)	92,80 €

(\*) Section +/- 145mm=17clips/m<sup>2</sup>

VIS HECO-TOPIX	€ HTVA
VIS TOPIX INOX A2 5X60 (200 PCS) (**)	60,00 €

VIS HAPAX	€ HTVA
HAPAX VIS DECK D BOIS DUR INOX A2 5X50 (200 PCS) BOITE	32,76 €
HAPAX VIS DECK D BOIS DUR INOX A2 5X50 (650 PCS) <b>SEAU</b>	98,91 €
HAPAX VIS DECK D BOIS DUR INOX A2 5X60 (200 PCS) BOITE	37,30 €
HAPAX VIS DECK D BOIS DUR INOX A2 5X60 (650 PCS) <b>SEAU</b>	110,55 €
HAPAX VIS DECK D BOIS DUR INOX A2 5X70 (200 PCS) BOITE	43,91 €
HAPAX VIS DECK D BOIS DUR INOX A2 5X70 (550 PCS) <b>SEAU</b>	108,09 €

(\*\*) Section +/- 145mm=33 vis/m<sup>2</sup>



**Seau avec poignet, très pratique durant la pose des lames de terrasses.**

Contient :

- 650 Vis Inox A2 pour bois dur en 5x50 mm ou 5 x 60 mm

- 1 Foret alésoir

- 2 Embouts de visseuse

- 3 Espaceurs de lames de terrasses

Ce kit permet la fixation de 20m<sup>2</sup> de lames de terrasses.



- **Le prix au m<sup>2</sup> est calculé avec un jeu de +/- 5 mm entre les lames.** Pensez aux chutes. En temps normal, celles-ci sont comprises entre 5 et 15 %.
- Possibilité sur demande : **Rabotage fines stries ou rainures B-FIX.**
- **Pour les demandes sur fabrication, un forfait réglage machine de 35€ HTVA** sera demandé pour des quantités inférieures à 350 m.
- Les prix affichés ne sont valables que pour des projets de **minimum 20m<sup>2</sup>. Des remises complémentaires sont également d'application pour des projets de plus grande ampleur.** Les prix affichés sont donnés à titre informatif et sont sans engagement, les offres finales sont arbitrées par la nature de chaque projet.
- Le bois est un matériau noble et naturel, des défauts sont acceptables (fissures en bout de lames, contrefils, différence de couleurs, etc...).



+ 32 4 388 30 10

contact@mery-bois.com

www.mery-bois.com

📍 Allée des Artisans, 20 – 4130 TILFF

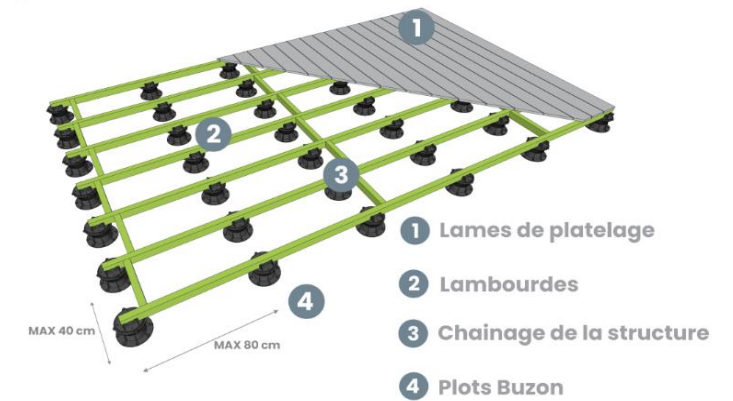
📍 Rue Saint-Léonard, 375 – 4000 LIEGE

TYPE ET ESSENCE DE BOIS	SECTION	ASPECT	€/m HTVA
LAMBOURDE PADOUK	40 x 60	MASSIF	4,20 €
LAMBOURDE SRN AUTOCLAVE 4	45 x 58	RABOTÉ	1,75 €
SOLIVE SRN AUTOCLAVE VERT 4	58 x 145	RABOTÉ	5,29 €
SOLIVE SRN AUTOCLAVE VERT 4	58 x 165	RABOTÉ	6,40 €
SOLIVE SRN AUTOCLAVE VERT 4	70 x 215	RABOTÉ	9,45 €
VOLIGE SRN AUTOCLAVE VERT 4	21 x 145	RABOTÉ	3,49 €
SOLIVE SRN AUTO BRUN	60 x 200	RABOTÉ	10,08 €
SOLIVE SRN AUTO BRUN	80 x 200	RABOTÉ	13,44 €
SOLIVE SRN AUTO BRUN	100 x 200	RABOTÉ	16,80 €
SOLIVE SRN AUTO BRUN	120 x 200	RABOTÉ	20,16 €
POTEAU SRN AUTO BRUN	60 x 60	RABOTÉ	3,02 €
POTEAU SRN AUTO VERT	70 x 70	RABOTÉ	3,78 €
POTEAU SRN AUTO BRUN	80 x 80	RABOTÉ	5,38 €
POTEAU SRN AUTO VERT	90 x 90	RABOTÉ	6,07 €
POTEAU SRN AUTO VERT	120 x 120	RABOTÉ	11,67 €
POTEAU SRN AUTO VERT	140 x 140	RABOTÉ	16,34 €
LAMBOURDE AZOBE	40 x 60	MASSIF ABOUTÉ	3,64 €
SOLIVE BILINGA	54 x 140	RABOTÉ	14,70 €
SOLIVE NIOVE	58 x 140	RABOTÉ	14,70 €
SOLIVE NIOVE	58 x 165	RABOTÉ	17,40 €
SOLIVE NIOVE	70 x 220	RABOTÉ	28,34 €
POTEAU NIOVE	140 x 140	RABOTÉ	40,60 €
SOLIVE KERUING	60 x 150	LAMELLÉ-COLLÉ	14,69 €
SOLIVE KERUING	60 x 175	LAMELLÉ-COLLÉ	17,14 €
SOLIVE KERUING	60 x 195	LAMELLÉ-COLLÉ	18,92 €
SOLIVE KERUING	80 x 220	LAMELLÉ-COLLÉ	26,03 €

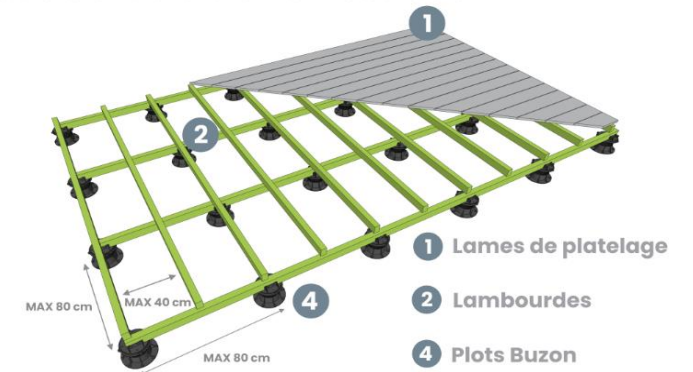
ACCESSOIRES BUZON	€ HTVA
Clips chevrons DPH-KIT-5 (*)	0,96 €
Clips chevrons PB-KIT5	0,80 €
Correcteur de pente U-PH5	2,39 €
Plateau U-PAD	2,07 €

PLOTS BUZON	€ HTVA
PLOT NON REGLABLE PB-00 (15 mm)	1,68 €
PB-0-S18 (18-28mm)	2,57 €
PLOT REGLABLE PB-01 (28-42mm)	3,62 €
PLOT REGLABLE PB-1 (42-60mm)	4,20 €
PLOT REGLABLE PB-2 (60-90mm)	4,93 €
PLOT REGLABLE PB-3 (90-145mm)	6,26 €
PLOT REGLABLE PB-4 (145-245mm)	7,35 €

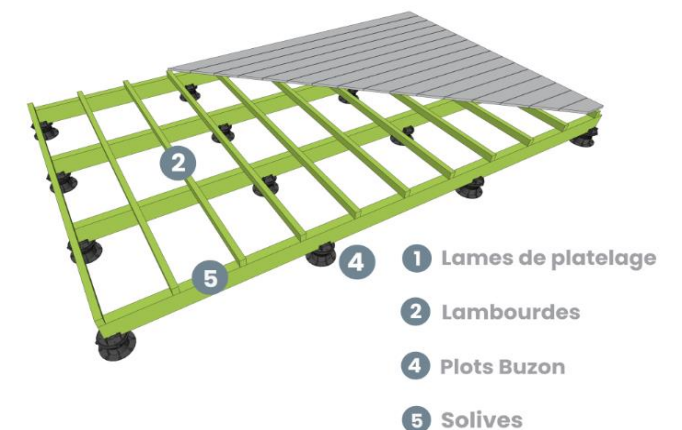
## Simple structure en lambourdes



## Double structure en lambourdes



## Double structure en solives + lambourdes



+ 32 4 388 30 10

contact@mery-bois.com

www.mery-bois.com

Allée des Artisans, 20 – 4130 TILFF

Rue Saint-Léonard, 375 – 4000 LIEGE