

mérybois
Tilff & Liège

CEDRAL
Offrez une façade
intemporelle
à votre maison

Eternit 

www.mery-bois.com

Choisissez votre finition

Vous souhaitez un motif bois ou préférez une façade épurée et parfaitement lisse ?

Toutes les couleurs sont disponibles avec une structure bois de cèdre ou un look plat moderne.

SMOOTH

WOOD



Découvrez notre gamme complète en showroom et recevez votre **ÉCHANTILLON GRATUIT**

Choisissez votre pose

CEDRAL LAP

Les sidings Cedral se posent avec un chevauchement. Cela confère à votre façade des lignes d'ombre élégantes et profondes.



Longueur 3600 mm
Largeur 190 mm
Épaisseur 10 mm
Poids par lame 11,2 kg

CEDRAL CLICK

Les sidings Cedral Click présentent une rainure et une languette. Ils confèrent à votre maison une apparence uniforme et épurée.




Longueur 3600 mm
Largeur 186 mm
Épaisseur 12 mm
Poids par lame 12,2 kg


Choisissez la couleur de votre projet

Vous trouverez ci-dessous un nuancier de notre large éventail de couleurs. Ces illustrations, ainsi que les codes RAL et NCS mentionnés, sont toutefois légèrement différents de la réalité. La couleur définitive se choisit de préférence à partir d'un échantillon disponible gratuitement sur demande dans notre show-room.

COULEURS MINÉRALES



COULEURS BOIS



Produits que nous tenons en stock

LAP
CLICK


COULEURS TERRE






CEDRAL BOARD

Le Cedral Board vous permet de finir votre habitation jusque dans les moindres détails.

C'est un panneau présentant le même matériau et la même couleur que le reste de la gamme Cedral et qui vous garantit un esthétisme de première qualité.



Formats disponibles:

- 20, 30 et 40 cm x 250 cm 
- 122 x 250 cm 
- 122 x 305 cm 

Idéal pour les finitions, bandes de rive et porte-à-faux.

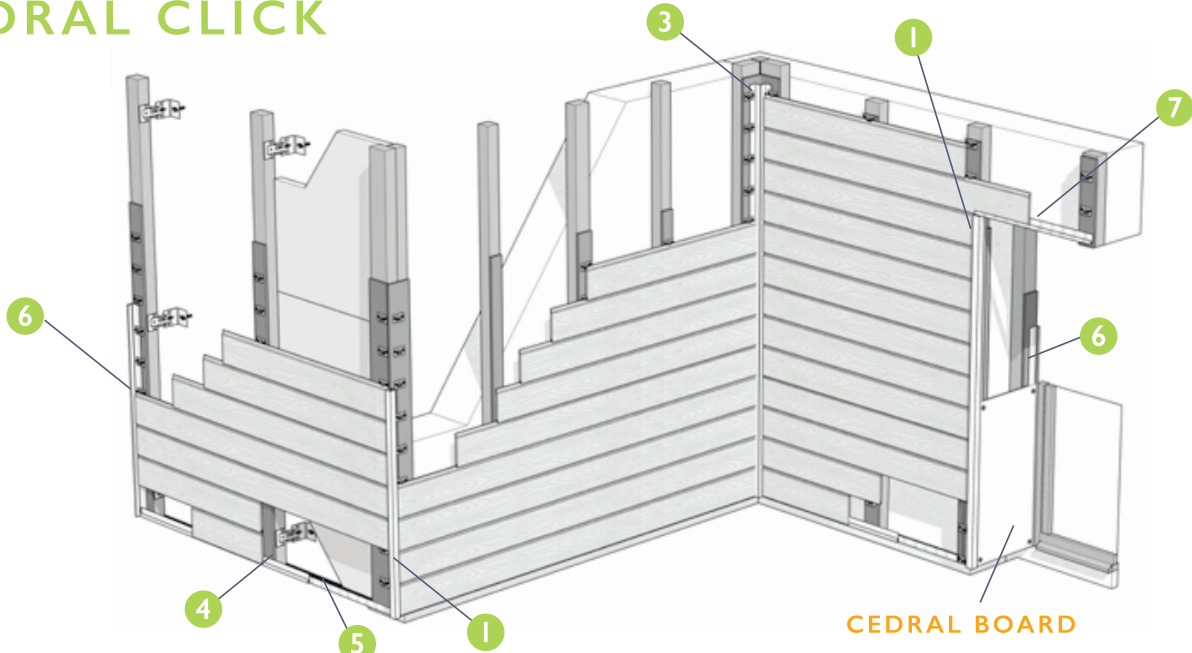
 Voir coloris disponibles en magasin.

COULEURS OCÉAN



Une solution complète pour votre façade

CEDRAL CLICK

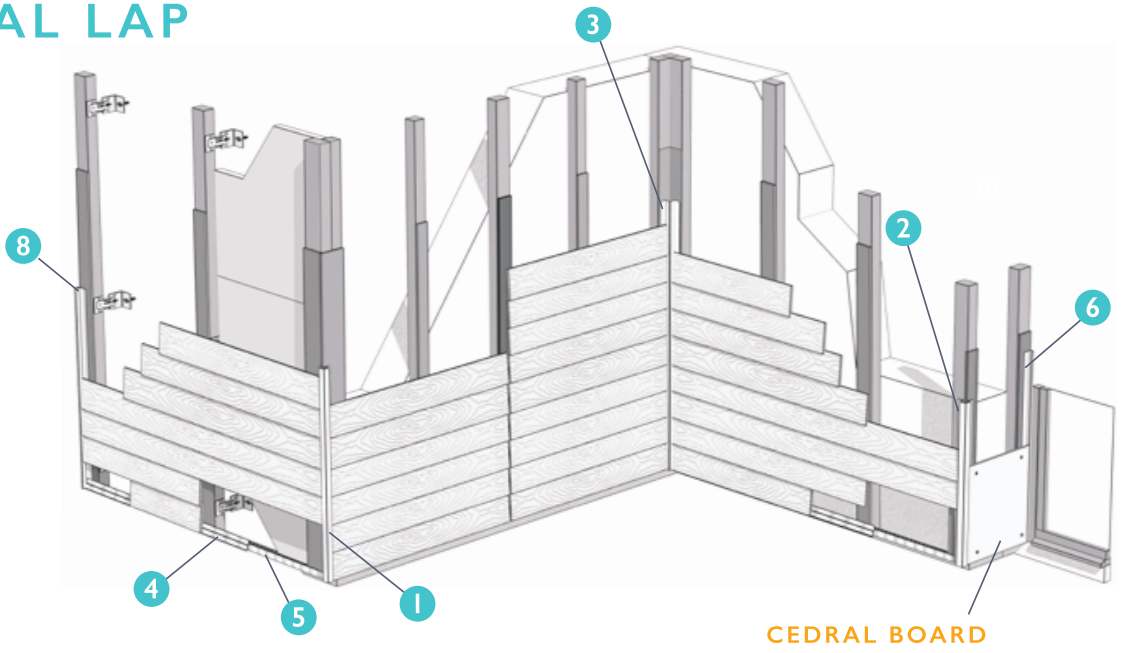


- 1** **Coin extérieur symétrique**
Pour la finition d'angle extérieur.
- 3** **Coin intérieur**
Pour la finition d'angle intérieur, forme un joint entre les finitions Cedral dans le coin.

- 4** **Profil de départ pose horizontale**
Pour démarrer la pose horizontales des lames.
Profil de départ pose verticale
Pour démarrer la pose verticale des lames.
- 5** **Profil perforé grille d'aération**
Pour empêcher l'intrusion d'insectes, de vermines et de débris dans la cavité. Finition en aluminium naturel ou en laqué noir.

- 6** **Profil de raccord**
Pour la finition d'encadrement de fenêtre et pour réaliser la fin des façades Cedral Click.
- 7** **Profil linteau de fenêtre**
Pour soutenir le premier rang de lames sur la partie de façade au-dessus de fenêtre.

CEDRAL LAP



- 1** **Coin extérieur symétrique**
Pour la finition d'angle extérieur.
- 2** **Coin extérieur asymétrique**
Pour la finition d'angle extérieur ou pour les détails autour d'une fenêtre.

- 3** **Coin intérieur**
Pour la finition d'angle intérieur, forme un joint entre les finitions Cedral dans le coin.
- 4** **Profil de départ pose horizontale**
Pour démarrer la pose horizontales des lames.

- 5** **Profil perforé grille d'aération**
Pour empêcher l'intrusion d'insectes, de vermines et de débris dans la cavité. Finition en aluminium naturel ou en laqué noir.
- 6** **Profil de raccord**
Pour la finition d'encadrement de fenêtre.
- 8** **Profil d'arrêt**
Pour réaliser la fin des façades Cedral et pour protéger les arrêts vifs.

Votre partenaire pour vos projets de

Toiture  Isolation  Parachèvement

Terrasse  Bardage

Porte  Parquet  Panneaux

Bois de structure  Bois de menuiserie

Plus d'infos sur
www.mery-bois.com



TILFF

Allée des Artisans, 20
B-4130 TILFF

contact-tilff@mery-bois.com

T. +32 4 388 30 10
F. +32 4 388 21 04



LIÈGE

Rue Saint Léonard, 375
B-4000 LIÈGE

contact-liege@mery-bois.com

T. +32 4 343 05 56
F. +32 4 343 78 85